

## Písomná informácia pre používateľa

### Eylea 40 mg/ml injekčný roztok v injekčnej liekovke aflibercept

**Pozorne si prečítajte celú písomnú informáciu predtým, ako vám podajú tento liek, pretože obsahuje pre vás dôležité informácie.**

- Túto písomnú informáciu si uschovajte. Možno bude potrebné, aby ste si ju znovu prečítali.
- Ak máte akékoľvek ďalšie otázky, obráťte sa na svojho lekára.
- Ak sa u vás vyskytne akýkoľvek vedľajší účinok, obráťte sa na svojho lekára. To sa týka aj akýchkoľvek vedľajších účinkov, ktoré nie sú uvedené v tejto písomnej informácii. Pozri časť 4.

**V tejto písomnej informácii pre používateľa sa dozviete:**

1. Čo je Eylea a na čo sa používa
2. Čo potrebujete vedieť predtým, ako vám podajú Eyleu
3. Ako vám podajú Eyleu
4. Možné vedľajšie účinky
5. Ako uchovávať Eyleu
6. Obsah balenia a ďalšie informácie

#### 1. Čo je Eylea a na čo sa používa

Eylea je roztok, ktorý sa podáva injekčne do oka na liečbu očných ochorení u dospelých nazývaných

- neovaskulárna (vlhká) vekom podmienená degenerácia makuly (vlhká VPDM),
- poškodenie zraku spôsobené makulárnym edémom v dôsledku oklúzie sietnicovej žily (vetvy sietnicovej žily (BRVO) alebo centrálnej sietnicovej žily (CRVO)),
- poškodenie zraku spôsobené diabetickým makulárnym edémom (DME),
- poškodenie zraku spôsobené choroidálnou neovaskularizáciou pri myopii (myopická CNV).

Aflibercept, liečivo v Eylei, blokuje činnosť skupiny faktorov, známych ako VEGF-A (vaskulárny endoteliálny rastový faktor A) a PlGF (placentárny rastový faktor).

U pacientov s vlhkou VPDM a myopickou CNV sa tieto faktory, v prípade ich nadbytku, podieľajú na abnormálnej tvorbe nových krvných ciev v oku. Tieto nové krvné cievy môžu spôsobiť prepúšťanie krvných zložiek do oka a napokon môžu poškodiť tkanivá v oku, zodpovedné za videnie.

U pacientov s CRVO dochádza k upchatiu hlavnej krvnej cievy, ktorá odvádza krv zo sietnice. Tým dochádza k zvýšeniu hladiny VEGF, čo spôsobuje presakovanie tekutiny do sietnice, a tým vzniká opuch makuly (oblasť sietnice, ktorá je zodpovedná za ostré videnie), čo sa nazýva makulárny edém. Keď sa v makule nahromadí tekutina, centrálné videnie bude rozmazané.

U pacientov s BRVO dochádza k upchatiu jednej alebo viacerých vetiev sietnicovej žily, ktorá odvádza krv zo sietnice. Tým dochádza k zvýšeniu hladiny VEGF, čo spôsobuje presakovanie tekutiny do sietnice, a tým vzniká opuch makuly.

Diabetický makulárny edém je opuch sietnice vyskytujúci sa u pacientov s diabetom z dôvodu presakovania tekutiny z krvných ciev do makuly. Makula je časť sietnice umožňujúca ostré videnie. Keď sa v makule nahromadí tekutina, centrálné videnie bude rozmazané.

Preukázalo sa, že Eylea zastavuje rast nových nezvyčajných krvných ciev v oku, ktoré často prepúšťajú tekutinu alebo krvácajú. Eylea môže pomôcť stabilizovať stratu zraku, a v mnohých prípadoch zlepšuje stratu zraku súvisiacu s vlhkou VPDM, CRVO, BRVO, DME a myopickou CNV.

## 2. Čo potrebujete vedieť predtým, ako vám podajú Eyleu

### Eyleu vám nepodajú:

- ak ste alergický na aflibercept alebo na ktorúkoľvek z ďalších zložiek tohto lieku (uvedených v časti 6),
- ak máte v oku alebo v okolí oka aktívnu infekciu alebo je na ňu podozrenie (infekcia oka alebo jeho okolia),
- ak máte ťažký zápal oka (prejavujúci sa bolesťou alebo sčervenáním).

### Upozornenia a opatrenia

Predtým, ako vám podajú Eyleu, obráťte sa na svojho lekára alebo lekárnika:

- ak máte glaukóm (zelený zákal),
- ak sa u vás vyskytlo videnie zábleskov svetla alebo náhly väčší počet malých čiastočiek pohybujúcich sa v zrakovom poli,
- ak vám bola vykonaná operácia oka počas uplynulých štyroch týždňov alebo ak sa plánuje počas nasledujúcich štyroch týždňov,
- ak máte ťažkú formu CRVO alebo BRVO (ischemická CRVO alebo BRVO), liečba Eyleou sa neodporúča.

Okrem toho je dôležité, aby ste vedeli, že:

- Bezpečnosť a účinnosť Eyley pri súčasnom podávaní do oboch očí sa neskúmali a v prípade takéhoto použitia môže viesť k zvýšenému riziku výskytu vedľajších účinkov.
- Injekčné podanie Eyley môže u niektorých pacientov v priebehu 60 minút po podaní injekcie zapríčiniť zvýšenie tlaku v oku (vnútroočného tlaku). Váš lekár vás bude kontrolovať po každom podaní injekcie.
- Ak sa u vás vyvinie infekcia alebo zápal vo vnútri oka (endofthalmitída) alebo iné komplikácie, môžete mať bolesť oka alebo zhoršenie nepríjemných pocitov v oku, zhoršenie sčervenania oka, rozmazané alebo oslabené videnie a zvýšenú citlivosť na svetlo. Je dôležité, aby sa všetky príznaky čo najrýchlejšie diagnostikovali a liečili.
- Váš lekár preverí, či máte ďalšie rizikové faktory, ktoré môžu zvýšiť možnosť trhliny alebo oddelenia jednej z vrstiev v zadnej časti oka (odlúčenie alebo trhlina sietnice; a odlúčenie alebo trhlina pigmentového epitelu sietnice), kedy sa bude Eylea musieť podávať s opatrnosťou.
- Eylea sa nemá používať počas tehotenstva, pokiaľ možný prínos liečby nepreváži možné riziko pre nenarodené dieťa.
- Ženy vo fertilnom veku musia používať účinnú antikoncepciu počas liečby a po dobu najmenej troch ďalších mesiacov po poslednej injekcii Eyley.

Systémové používanie inhibítorov VEGF, látok podobných tej, ktorá je obsiahnutá v lieku Eylea, môže súvisieť s rizikom vzniku krvných zrazenín upchávajúcich krvné cievy (arteriálne tromboembolické príhody), čo môže viesť k srdcovému záchvatu alebo mozgovej mŕtvici. Po podaní injekcie Eyley do oka existuje teoretické riziko takýchto príhod. U pacientov, ktorí v priebehu posledných 6 mesiacov prekonali cievnu mozgovú príhodu, prechodný ischemický záchvat alebo infarkt myokardu sú k dispozícii iba obmedzené údaje o bezpečnosti liečby CRVO, BRVO, DME alebo myopickej CNV. Ak sa vás týkajú niektoré z uvedených skutočností, Eylea vám bude podávaná s opatrnosťou.

K dispozícii sú iba obmedzené skúsenosti s liečbou

- pacientov s DME spôsobeným diabetom typu I,
- diabetikov s veľmi vysokými priemernými hladinami glykémie (HbA1c nad 12 %),
- diabetikov s ochorením nazývaným proliferatívna diabetická retinopatia (ochorenie očí spôsobené diabetom).

Nie sú k dispozícii žiadne skúsenosti s liečbou

- pacientov s akútnymi infekciami,
- pacientov s inými očnými poruchami, ako sú napríklad odlúčenie sietnice alebo makulárna diera,
- pacientov s nekontrolovaným vysokým krvným tlakom,
- pacientov iného, ako ázijského pôvodu s myopickou CNV,
- pacientov, ktorí už podstúpili liečbu myopickej CNV,
- pacientov s poškodením okolia centrálnej časti makuly (extrafoveálne lézie) s myopickou CNV.

Ak sa vás týkajú niektoré z vyššie uvedených skutočností, váš lekár to zväži pri vašej liečbe Eyleou.

### **Deti a dospelí**

Použitie Eyley u detí alebo dospelých do 18 rokov sa neskúmalo, pretože vlhká VPDM, CRVO, BRVO, DME a myopická CNV sa vyskytujú hlavne u dospelých. Preto jej použitie v tejto vekovej skupine nie je relevantné.

### **Iné lieky a Eylea**

Ak teraz užívate alebo ste v poslednom čase užívali, či práve budete užívať ďalšie lieky, povedzte to svojmu lekárovi.

### **Tehotenstvo a dojčenie**

- Ženy v plodnom veku musia používať účinnú antikoncepciu počas liečby a po dobu najmenej troch ďalších mesiacov po poslednej injekcii Eyley.
- Nie sú skúsenosti s použitím Eyley u tehotných žien. Eylea sa nesmie používať počas tehotenstva, pokiaľ možný prínos liečby nepreváži možné riziko pre nenarodené dieťa. Ak ste tehotná alebo plánujete otehotnieť, pred začatím liečby Eyleou sa poraďte so svojim lekárom.
- Eylea sa neodporúča počas dojčenia, pretože nie je známe, či sa Eylea vylučuje do ľudského mlieka. Pred začatím liečby Eyleou požiadajte o radu lekára.

### **Vedenie vozidiel a obsluha strojov**

Po podaní injekcie s Eyleou môžete mať niektoré prechodné poruchy videnia. Pokiaľ pretrvávajú, neved'te vozidlá ani neobsluhujte stroje.

### **Dôležité informácie o niektorých zložkách Eyley**

Tento liek obsahuje menej ako 1 mmol sodíka (23 mg) v jednej dávke, t. j. v podstate zanedbateľné množstvo sodíka.

## **3. Ako vám podajú Eyleu**

Lekár so skúsenosťami s podávaním injekcií do oka vám podá Eyleu do oka za aseptických (čistých a sterilných) podmienok.

Odporúčaná dávka je 2 mg afliberceptu (50 mikrolitrov).  
Eylea sa podáva ako injekcia do oka (intravitreálna injekcia).

Pred podaním injekcie použije lekár očný dezinfekčný prostriedok na dôkladné vypláchnutie vášho oka na zabránenie vzniku infekcie. Lekár vám podá aj lokálne anestetikum na zmiernenie alebo zabránenie akejkoľvek bolesti, ktorú by ste mohli mať v súvislosti s podaním injekcie.

### *Vlhká VPDM*

Pacienti s vlhkou VPDM sa budú liečiť jednou injekciou mesačne tromi po sebe nasledujúcimi dávkami, po ktorých sa pokračuje injekciou po ďalších dvoch mesiacoch.

Váš lekár potom rozhodne, či môže liečebný interval medzi injekciami zostať dva mesiace alebo, ak bude váš stav stabilný, môže sa postupne predlžovať v 2- alebo 4-týždňových intervaloch.

Ak sa váš stav zhorší, interval medzi injekciami sa môže skrátiť.

#### Makulárny edém v dôsledku BRVO alebo CRVO

Váš lekár vám určí najvhodnejší liečebný rozpis. Vaša liečba začne sériou injekcií Eyley podávaných raz mesačne. Ak váš lekár zhodnotí váš stav ako stabilný počas troch mesiacov liečby, môžu sa intervaly podávania lieku predĺžiť na viac ako jeden mesiac.

Interval medzi dvomi injekciami nemá byť kratší ako jeden mesiac.

Ak pokračujúca liečba nie je pre vás prínosom, váš lekár môže rozhodnúť o ukončení liečby Eyleou.

Kým sa váš stav stabilizuje, bude vaša liečba pokračovať podávaním injekcií v mesačných intervaloch. Môže byť potrebné podať tri alebo aj viac injekcií.

Váš lekár bude sledovať, ako reagujete na liečbu a môže v liečbe pokračovať postupným predlžovaním intervalu medzi injekciami tak, aby sa udržal stabilný stav. Ak sa váš stav pri predĺžených intervaloch začne zhoršovať, váš lekár primerane skráti intervaly.

Na základe toho, ako budete reagovať na liečbu, vám lekár naplánuje kontrolné vyšetrenia a liečbu.

#### Diabetický makulárny edém (DME)

Pacienti s DME sa budú liečiť jednou injekciou mesačne po dobu prvých piatich mesiacov a následne jednou injekciou každé dva mesiace.

Ak nepocítujete žiadne komplikácie alebo ak váš lekár neodporúča inak, nie je nutné, aby ste navštevovali svojho lekára medzi jednotlivými podaniami injekcií.

Po prvých 12 mesiacoch liečby Eyleou možno tento liečebný interval predĺžiť na základe lekárskeho vyšetrenia. Váš lekár stanoví rozvrh následných vyšetrení.

Váš lekár sa môže rozhodnúť liečbu ukončiť, ak vám pokračujúca liečba Eyleou neprináša prospech.

#### Myopická CNV

Pacienti s myopickou CNV sa budú liečiť jednorazovou injekciou. Ďalšie injekcie dostanete, iba ak vyšetrenie u vášho lekára ukáže, že sa váš stav nezlepšil.

Interval medzi dvomi injekciami nemá byť kratší ako jeden mesiac.

Ak sa váš stav zlepší a neskôr sa ochorenie vráti, váš lekár môže znovu začať liečbu.

Váš lekár stanoví plán následných vyšetrení.

#### **Ak sa vynechá dávka Eyley**

Dohodnite si novú návštevu na vyšetrenie a podanie injekcie.

#### **Ak prestanete užívať Eyleu**

Pred ukončením liečby kontaktujte svojho lekára.

Ak máte akékoľvek ďalšie otázky týkajúce sa použitia tohto lieku, opýtajte sa svojho lekára.

#### 4. Možné vedľajšie účinky

Tak ako všetky lieky, aj tento liek môže spôsobovať vedľajšie účinky, hoci sa neprejaví u každého.

Môžu sa objaviť **alergické reakcie** (precitlivenosť). **Tieto môžu byť závažné a vyžadujú, aby ste okamžite kontaktovali vášho lekára.**

S podaním Eyley môžu byť spojené niektoré vedľajšie účinky postihujúce oči, ktoré sú spôsobené samotným postupom podania injekcie. Niektoré z nich môžu byť **závažné** a zahŕňajú **slepotu, závažnú infekciu alebo zápal vo vnútri oka** (endofthalmitída), **trhlinu, odlúčenie alebo krvácanie svetlocitlivej vrstvy v zadnej časti oka** (trhlina alebo odlúčenie sietnice), **zákal šošovky** (katarakta), **krvácanie do oka** (krvácanie do sklovca), **odlúčenie gélovej substancie vo vnútri oka od sietnice** (odlúčenie sklovca) a **zvýšenie tlaku vo vnútri oka**, pozri časť 2. Tieto závažné vedľajšie účinky postihujúce oči sa vyskytovali u menej než 1 z každých 1 900 injekcií v klinických skúšaníach.

Ak sa vám po podaní injekcie náhle zhorší videnie alebo ak sa bolesť oka a začervenanie zhorší, **obráťte sa ihneď na svojho lekára.**

#### Zoznam hlásených vedľajších účinkov

Nasleduje zoznam vedľajších účinkov hlásených ako pravdepodobne súvisiacich s injekčným postupom alebo liekom. Neznepokojujte sa tým, pretože u vás sa nemusia vyskytnúť žiadne z nich. Vždy prediskutujte akékoľvek podozrenie na vedľajšie účinky s vaším lekárom.

#### Veľmi časté vedľajšie účinky (môžu postihovať viac ako 1 z 10 ľudí):

- zhoršenie zraku,
- krvácanie v zadnej časti oka (retinálne krvácanie),
- krvou podliate oko, čo je spôsobené krvácaním z malých krvných ciev vo vonkajších vrstvách oka,
- bolesť oka.

#### Časté vedľajšie účinky (môžu postihovať menej ako 1 z 10 ľudí):

- trhlina alebo oddelenie jednej z vrstiev v zadnej časti oka, ktoré sa prejavujú ako záblesky svetla s plávajúcimi škvrnami v zornom poli, ktoré môžu viesť k strate zraku (trhlina/odlúčenie v pigmentovom epiteli sietnice\*, trhlina/odlúčenie sietnice),
- degenerácia sietnice (spôsobujúca zhoršenie zraku),
- krvácanie do oka (krvácanie do sklovca),
- niektoré formy zákalu šošovky (katarakta),
- poškodenie prednej vrstvy očnej gule (rohovky),
- zvýšený tlak v oku,
- pohybujúce sa škvrny pri videní (zákaly sklovca),
- odlúčenie látky podobnej gélu vo vnútri oka od sietnice (odlúčenie sklovca, ktoré sa prejavuje ako záblesky svetla s plávajúcimi škvrnami v zornom poli),
- pocit prítomnosti niečoho v oku,
- zvýšená tvorba slz,
- opuch očného viečka,
- krvácanie v mieste podania injekcie,
- sčervenanie oka.

\*) Stavy známe ako súvisiace s vlhkou VPDM; pozorované iba u pacientov s vlhkou VPDM.

#### Menej časté vedľajšie účinky (môžu postihovať menej ako 1 zo 100 ľudí):

- alergické reakcie (precitlivenosť)\*\*,
- závažný zápal alebo infekcia vo vnútri oka (endofthalmitída),
- zápal očnej dúhovky alebo iných častí oka (iritída, uveitída, iridocyklitída, zápal prednej očnej komory),
- zvláštny pocit v oku,
- podráždenie očného viečka,
- opuch prednej vrstvy očnej gule (rohovky).

**\*\*Boli hlásené reakcie ako: vyrážka, svrbenie (pruritus), žihľavka (urticaria) a ojedinelé prípady závažných anafylaktických/anafylaktoidných reakcií.**

-

**Zriedkavé vedľajšie účinky (môžu postihovať menej ako 1 z 1 000 ľudí):**

- slepota,
- zákal šošovky po poškodení (traumatická katarakta),
- zápal látky podobnej gélu vo vnútri oka,
- hnis v oku.

V klinických skúšaníach bol u pacientov s vlhkou VPDM dostávajúcich lieky na riedenie krvi zvýšený výskyt krvácania z malých krvných ciev vo vonkajších vrstvách oka (spojovkové krvácanie). Tento zvýšený výskyt bol porovnateľný u pacientov liečených ranibizumabom a Eyleou.

Systémové používanie inhibítorov VEGF, látok podobných tým, ktoré sú obsiahnuté v lieku Eylea, môže súvisieť s rizikom vzniku krvných zrazenín upchávajúcich krvné cievy (arteriálnych tromboembolických príhod), ktoré môžu viesť k srdcovému infarktu alebo cievnej mozgovej príhode. Po podaní injekcie Eyley do oka existuje teoretické riziko takýchto príhod.

Tak ako pri všetkých terapeutických proteínoch, aj pri Eylei existuje možnosť imunitnej reakcie (tvorba protilátok).

### **Hlásenie vedľajších účinkov**

Ak sa u vás vyskytne akýkoľvek vedľajší účinok, obráťte sa na svojho lekára. To sa týka aj akýchkoľvek vedľajších účinkov, ktoré nie sú uvedené v tejto písomnej informácii pre používateľa. Vedľajšie účinky môžete hlásiť aj priamo na Štátny ústav pre kontrolu liečiv, Sekcia klinického skúšania liekov a farmakovigilancie, Kvetná ul. 11, SK-825 08 Bratislava 26, Tel: +421 2 507 01 206, e-mail: [neziaduce.ucinky@sukl.sk](mailto:neziaduce.ucinky@sukl.sk). Tlačivo na hlásenie nežiaduceho účinku je na webovej stránke [www.sukl.sk](http://www.sukl.sk) v časti Bezpečnosť liekov/Hlásenie o nežiaducich účinkoch. Formulár na elektronické podávanie hlásení: <https://portal.sukl.sk/eskadra/>. Hlásením vedľajších účinkov môžete prispieť k získaniu ďalších informácií o bezpečnosti tohto lieku.

## **5. Ako uchovávať Eyleu**

- Tento liek uchovávajúte mimo dohľadu a dosahu detí.
- Nepoužívajte tento liek po dátume expirácie, ktorý je uvedený na škatuľke a na označení obalu po EXP. Dátum expirácie sa vzťahuje na posledný deň v danom mesiaci.
- Uchovávajúte v chladničke (pri teplote 2 °C až 8 °C). Neuchovávajúte v mrazničke.
- Neotvorenú injekčnú liekovku môžete uchovávať mimo chladničky pri teplote do 25 °C počas 24 hodín.
- Uchovávajúte v pôvodnom obale na ochranu pred svetlom.
- Nelikvidujte lieky odpadovou vodou alebo domovým odpadom. Nepoužitý liek vráťte do lekárne. Tieto opatrenia pomôžu chrániť životné prostredie.

## **6. Obsah balenia a ďalšie informácie**

### **Čo Eylea obsahuje**

- Liečivo je: aflibercept. Jedna injekčná liekovka obsahuje 100 mikrolitrov, čo zodpovedá 4 mg afliberceptu. Jedna injekčná liekovka poskytuje dávku 2 mg afliberceptu v 50 mikrolitroch.
- Ďalšie zložky sú: polysorbát 20 (E432), monohydrát dihydrogénfosforečnanu sodného (na úpravu pH), heptahydrát monohydrogénfosforečnanu sodného (na úpravu pH), chlorid sodný, sacharóza, voda na injekciu.

**Ako vyzerá Eylea a obsah balenia**

Eylea je číry, bezfarebný až bledožltý injekčný roztok (injekcia) v injekčnej liekovke (4 mg/100 mikrolitrov).

Veľkosť balenia: 1 injekčná liekovka + 1 filtračná ihla.

**Držiteľ rozhodnutia o registrácii**

Bayer AG  
51368 Leverkusen  
Nemecko

**Výrobca**

Bayer AG  
Müllerstraße 178  
13353 Berlin  
Nemecko

Ak potrebujete akúkoľvek informáciu o tomto lieku, kontaktujte miestneho zástupcu držiteľa rozhodnutia o registrácii:

Bayer, spol. s r.o.  
Tel: +421-(0)2-59 21 31 11

**Táto písomná informácia pre používateľa bola naposledy aktualizovaná v 01/2021.**

Podrobné informácie o tomto lieku sú dostupné na internetovej stránke Európskej agentúry pre lieky:  
<http://www.ema.europa.eu>.

<-----  
Nasledujúca informácia je určená len pre zdravotníckych pracovníkov:

Injekčná liekovka je určená **len na liečbu jedného oka**.

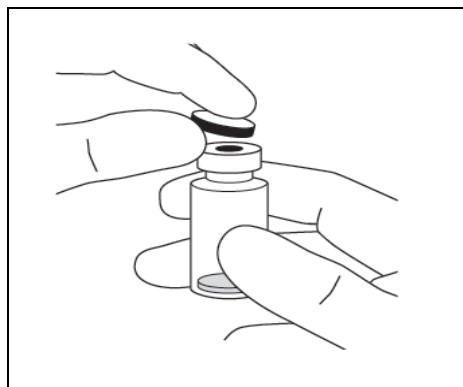
Injekčný roztok pred podaním vizuálne skontrolujte na prítomnosť cudzorodých častíc a/alebo zmenu zafarbenia alebo zmenu fyzikálneho vzhľadu. Injekčnú liekovku nepoužívajte ak sú viditeľné častice, zakalenie alebo zmena farby. V prípade, že niečo také zistíte, liek zlikvidujte.

Neotvorenú injekčnú liekovku môžete uchovávať mimo chladničky pri teplote do 25 °C počas 24 hodín. Po otvorení injekčnej liekovky dodržiavajte aseptické podmienky.

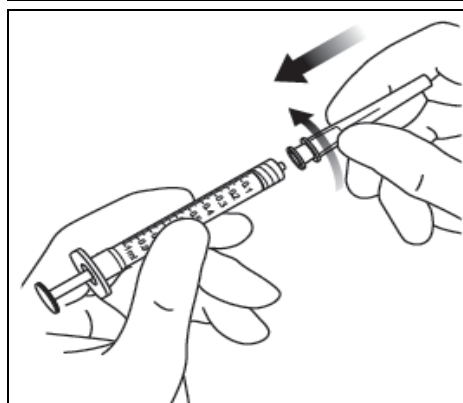
Na intravitreálne podanie injekcie sa má použiť injekčná ihla 30 G x ½ palca.

***Pokyny na používanie injekčnej liekovky:***

1. Odstráňte plastové viečko a vydezinfikujte vonkajšiu časť gumenej zátky injekčnej liekovky.



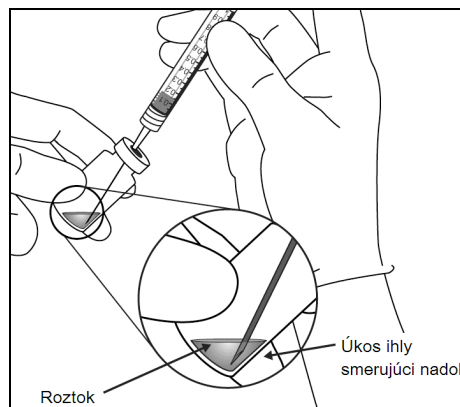
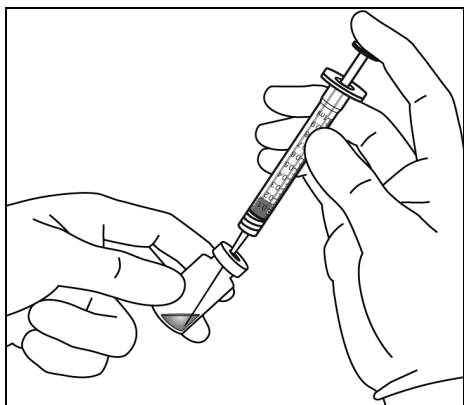
2. Nasadíte 18 G injekčnú ihlu s 5-mikrometrovým filtrom dodanú v škatuľke, na 1-ml sterilnú injekčnú striekačku s nastavcom so závitom („Luer lock“).



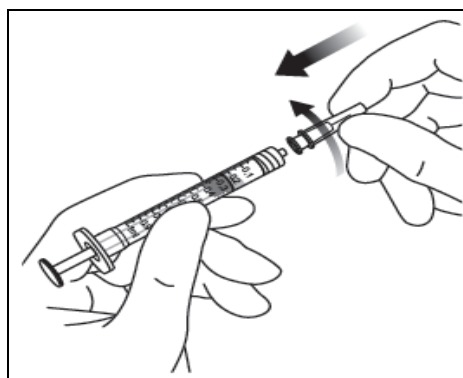
3. Vtlačte injekčnú ihlu s filtrom do stredu zátky injekčnej liekovky až kým nie je celá injekčná ihla v injekčnej liekovke a špička ihly sa dotýka dna alebo okraja dna injekčnej liekovky.



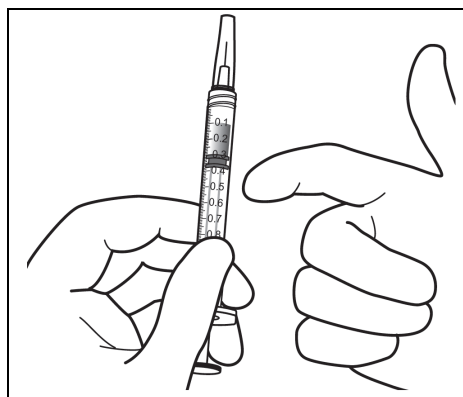
4. Použitím aseptického postupu odoberte celý obsah injekčnej liekovky s Eyleou do injekčnej striekačky. Držte injekčnú liekovku vo zvislej polohe, mierne naklonenú, aby sa uľahčilo úplné odobratie obsahu. Uistite sa, že je úkos ihly ponorený do roztoku, aby sa zabránilo nasatiu vzduchu. Pokračujte v natáňovaní lieku s naklonenou liekovkou a ponoreným úkosom filtračnej ihly do tekutiny.



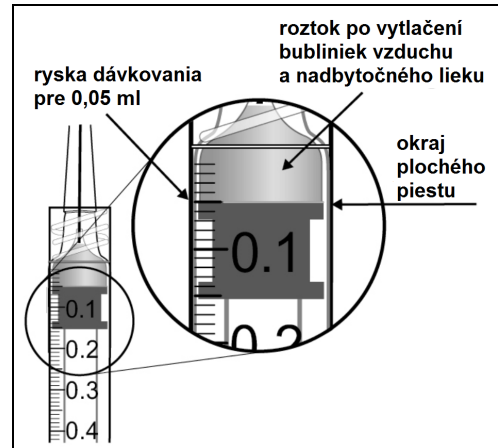
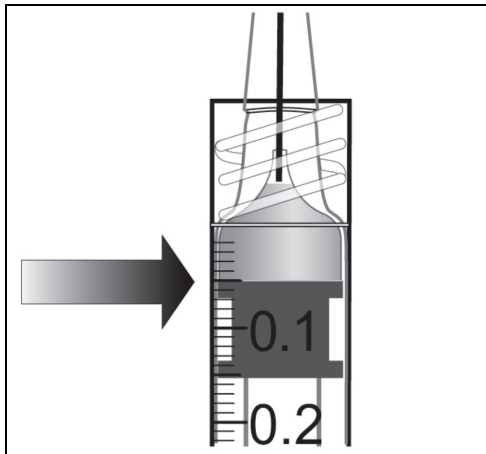
5. Dbajte na to, aby ste pri vyprázdňovaní injekčnej liekovky dostatočne vytiahli piest, aby sa injekčná ihla s filtrom úplne vyprázdnila.
6. Odstráňte injekčnú ihlu s filtrom a zlikvidujte ju správnym spôsobom. Poznámka: Injekčná ihla s filtrom sa nesmie použiť na intravitreálne podanie injekcie.
7. Použitím aseptického postupu pootočením pevne nasadíte injekčnú ihlu 30 G x ½ palca na nadstavec so závitom („Luer lock“) injekčnej striekačky.



8. Injekčnú striekačku s ihlou držte smerom nahor, skontrolujte v nej prítomnosť bubliniek. V prípade prítomnosti bubliniek injekčnú striekačku jemne poklepte prstom, kým bublinky nevystúpia na povrch.



9. Na odstránenie všetkých bubliniek a nadbytočného lieku pomaly zatlačte na piest, aby ste zarovnali hrot piestu s ryskou, ktorá označuje na injekčnej striekačke 0,05 ml.



10. Injekčné liekovky sú len na jednorazové použitie. Rozdeľovanie viacerých dávok z jednej liekovky môže zvýšiť riziko kontaminácie a následnej infekcie. Po podaní injekcie sa musí celý nepoužitý liek zlikvidovať.